

(Žemesniojo lygio viešojo sektoriaus subjektų, išskyrus mokesčių fondus ir išteklių fondus, finansinės būklės ataskaitos forma)

Kupiškio jaunimo centras

(viešojo sektoriaus subjekto arba viešojo sektoriaus subjektų grupės pavadinimas)

301619617; Gedimino g. 7, Kupiškis

(viešojo sektoriaus subjekto, parengusio finansinės būklės ataskaitą (konsoliduotąją finansinės būklės ataskaitą), kodas, adresas)

**FINANSINĖS BŪKLĖS ATASKAITA
PAGAL 2016 M. BIRŽELIO 30 D. DUOMENIS**


2016 07 13 Nr. T3-583-1
(data)

Pateikiami valiuta ir tikslumas: eurai arba tikslumais eury

Eil. Nr.	Straipsniai	Pastabos Nr.	Paskutinė ataskaitinio laikotarpio diena	Paskutinė praėjusio ataskaitinio laikotarpio diena
A.	ILGALAIKIS TURTAS		290684.61	277659.06
I.	Nematerialusis turtas		0.00	0.00
I.1	Pėtos darbai			
I.2	Programinė įranga ir jos licencijos			
I.3	Kitas nematerialusis turtas			
I.4	Nebaigti projektai ir išankstiniai mokėjimai			
I.5	Prestizas			
II.	Ilgalaikis materialusis turtas		290684.61	277659.06
II.1	Žemė			
II.2	Pastatai		43038.37	43642.51
II.3	Infrastruktūros ir kiti statiniai			
II.4	Nekilnojamosios kultūros vertybės			
II.5	Mašinos ir įrenginiai		1350.11	1391.03
II.6	Transporto priemonės			
II.7	Kilnojamosios kultūros vertybės			
II.8	Baldai ir biuro įranga		466.24	682.00
II.9	Kitas ilgalaikis materialusis turtas		561.64	638.74
II.10	Nebaigta statyba ir išankstiniai mokėjimai		245268.25	231304.78
III.	Ilgalaikis finansinis turtas			
IV.	Mineraliniai išieškiai ir kitas ilgalaikis turtas			
B.	BIOLOGINIS TURTAS		0.00	0.00
C.	TRUMPALAIKIS TURTAS		16375.08	13226.90
I.	Aisargos		3156.77	2776.67
I.1	Strateginės ir nekeičiamosios aisargos			
I.2	Medžiagos, žaliavos ir ūkinis inventorius		3156.77	2776.67
I.3	Nebaigta gaminių produkcija ir nebaigtos vykdyti sutartys			
I.4	Pagaminta produkcija, aisargos, skirtos parduoti (perduoti)			
I.5	Ilgalaikis materialusis ir biologinis turtas, skirtas parduoti			
II.	Išankstiniai apmokėjimai		17.25	277.59
III.	Per vienus metus gautinos sumos		1602.97	1891.57
III.1	Gautinos trumpalaikės finansinės sumos			
III.2	Gautini mokesčiai ir socialinės įmokos			
III.3	Gautinos finansavimo sumos			
III.4	Gautinos sumos už turto naudojimą, parduotas prekes, turą, paslaugas			
III.5	Suakauptos gautinos sumos		1602.97	1891.57
III.6	Kitos gautinos sumos			
IV.	Trumpalaikės investicijos			
V.	Pinigai ir pinigų ekvivalentai		11598.09	8281.07
	IŠ VISO TURTO:		307059.69	290885.96
D.	FINANSAVIMO SUMOS		265528.18	154292.39
I.	Iš valstybės biudžeto		21862.82	12098.48
II.	Iš savivaldybės biudžeto		125293.13	70424.08
III.	Iš Europos Sąjungos, užsienio valstybių ir tarptautinių organizacijų		118289.37	71620.51
IV.	Iš kitų šaltinių		82.86	149.32
E.	ISIPAREIGIJIMAI		41522.06	136584.07
I.	Ilgalaikiai įsipareigojimai		0.00	0.00
I.1	Ilgalaikiai finansiniai įsipareigojimai			
I.2	Ilgalaikiai atidejimai			
I.3	Kiti ilgalaikiai įsipareigojimai			
II.	Trumpalaikiai įsipareigojimai		41522.06	136584.07
II.1	Ilgalaikių atidejinių einamųjų metų dalis ir trumpalaikiai atidejimai			
II.2	Ilgalaikių įsipareigojimų einamųjų metų dalis			
II.3	Trumpalaikiai finansiniai įsipareigojimai			
II.4	Mokėtinos subsidijos, dotacijos ir finansavimo sumos			
II.5	Mokėtinos sumos į Europos Sąjungos biudžetą			
II.6	Mokėtinos sumos į biudžetus ir fondus		0.00	0.00
II.6.1	Gražintinos finansavimo sumos			
II.6.2	Kitos mokėtinos sumos biudžetui			
II.7	Mokėtinos socialinės išmokos			
II.8	Gražintini mokesčiai, įmokos ir jų permokos			
II.9	Tiekėjams mokėtinos sumos	P10	40046.20	134964.10
II.10	Su darbo santykiais susiję įsipareigojimai			
II.11	Suakauptos mokėtinos sumos		1426.67	1619.97
II.12	Kiti trumpalaikiai įsipareigojimai		49.19	
F.	GRYNASIS TURTAS		9.45	9.50
I.	Dalininkų kapitalas			
II.	Rezervai		0.00	0.00
II.1	Tikrosios vertės rezervas			
II.2	Kiti rezervai			
III.	Nuosavybės metodo įtaka			
IV.	Suakauptas perviršis ar deficitas		9.45	9.50
IV.1	Einamųjų metų perviršis ar deficitas		-0.05	-336.72
IV.2	Ankstesnių metų perviršis ar deficitas		9.50	346.22
G.	MAŽUMOS DALIS			
	IŠ VISO FINANSAVIMO SUMŲ, ĮSIPAREIGIJIMŲ, GRYNOJO TURTO IR MAŽUMOS DALIES:		307059.69	290885.96

Direktorė
(viešojo sektoriaus subjekto vadovas)

Savivaldybės įstaigų gūhalterinės apskaitos tarnybos vedėja
(vyriausiasis buhalteris (būhalteris))


(parašas)

Edita Vaitiekūnienė
(vardas ir pavardė)


(parašas)

Vyresnioji buhalterė
Virginija Slavinskienė
(vardas ir pavardė)

Monika Žurauskaitė

(Žemesniojo lygio viešojo sektoriaus subjektų, išskyrus mokesčių fondus ir išteklių fondus, veiklos rezultatų ataskaitos forma)

Kupiškio jaunimo centras

(viešojo sektoriaus subjekto arba viešojo sektoriaus subjektų grupės pavadinimas)

301619617, Gedimino g. 7, Kupiškis

(viešojo sektoriaus subjekto, parengusio veiklos rezultatų ataskaitą arba konsoliduotąją veiklos rezultatų ataskaitą, kodas, adresas)

VEIKLOS REZULTATŲ ATASKAITA

PAGAL 2016 M. BIRŽELIO 30 D. DUOMENIS

2016.07.13 Nr. T3-583-2

(data)

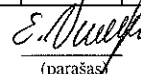
Pateikimo valiuta ir tikslumas: eurai arba tūkstančiais eurų

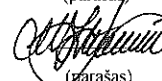
Eil. Nr.	Straipsniai	Pastabos Nr.	Ataskaitinis laikotarpis	Praėjęs ataskaitinis laikotarpis
A.	PAGRINDINĖS VEIKLOS PAJAMOS		20373.61	18665.98
I.	FINANSAVIMO PAJAMOS		20373.56	18391.98
I.1.	Iš valstybės biudžeto		126.46	0.00
I.2.	Iš savivaldybių biudžetų		18344.60	18305.52
I.3.	Iš ES, užsienio valstybių ir tarptautinių organizacijų lėšų		1816.04	0.00
I.4.	Iš kitų finansavimo šaltinių		86.46	86.46
II.	MOKESČIŲ IR SOCIALINIŲ ĮMOKŲ PAJAMOS			
III.	PAGRINDINĖS VEIKLOS KITOS PAJAMOS		0.05	274.00
III.1.	Pagrindinės veiklos kitos pajamos		0.05	274.00
III.2.	Pervestinių pagrindinės veiklos kitų pajamų suma			
B.	PAGRINDINĖS VEIKLOS ŠAUNUDOS		20373.56	18999.10
I.	DARBO UŽMOKESČIO IR SOCIALINIO DRAUDIMO		17153.85	13484.74
II.	NUSIDĖVĖJIMO IR AMORTIZACIJOS		937.92	937.92
III.	KOMUNALINIŲ PASLAUGŲ IR RYŠIŲ		1726.92	2238.99
IV.	KOMANDIRUOČIŲ			
V.	TRANSPORTO		240.74	60.00
VI.	KVALIFIKACIJOS KĖLIMO			
VII.	PAPRASTOJO REMONTO IR EKSPLOATAVIMO			
VIII.	NUVERTĖJIMO IR NURAŠYTŲ SUMŲ			
IX.	SUNAUDOTŲ IR PARDUOTŲ ATSARGŲ SAVIKAINA		288.29	2004.50
X.	SOCIALINIŲ ĮŠMOKŲ			
XI.	NUOMOS			
XII.	FINANSAVIMO			
XIII.	KITŲ PASLAUGŲ		25.84	272.95
XIV.	KITOS			
C.	PAGRINDINĖS VEIKLOS PERVIRŠIS AR DEFICITAS		0.05	-333.12
D.	KITOS VEIKLOS REZULTATAS		0.00	0.00
I.	KITOS VEIKLOS PAJAMOS			
II.	PERVESTINOS Į BIUDŽETĄ KITOS VEIKLOS PAJAMOS			
III.	KITOS VEIKLOS ŠAUNUDOS			
E.	FINANSINĖS IR INVESTICINĖS VEIKLOS REZULTATAS			
F.	APSKAITOS POLITIKOS KEITIMO IR ESMINIŲ APSKAITOS KLAIĐŲ TAISYMO ĮTAKA			
G.	PELNO MOKESTIS			
H.	GRYNASIS PERVIRŠIS AR DEFICITAS PRIEŠ NUOSAVYBĖS METODO ĮTAKĄ		0.05	-333.12
I.	NUOSAVYBĖS METODO ĮTAKA			
J.	GRYNASIS PERVIRŠIS AR DEFICITAS		0.05	-333.12
I.	TENKANTIS KONTROLIUOJANČIAJAM SUBJEKTUI			
II.	TENKANTIS MAŽUMOS DALIAI			

Direktorė
(viešojo sektoriaus subjekto vadovas)

Savivaldybės įstaigų buhalterinės apskaitos tarnybos vedėja
(vyriausiasis buhalteris (bhalteris))

Monika Žurauskaitė


(parašas) Edita Vaitiekūnienė
(vardas ir pavardė)


(parašas) Virginija Slavinskiene
(vardas ir pavardė)

(Informacijos apie finansavimo sumas pagal šaltinį, tikslinę paskirtį ir jų pokyčius per ataskaitinį laikotarpį pateikimo žemėsnių lygio finansinių ataskaitų aiškinamajame rašte forma)

FINANSAVIMO SUMOS PAGAL ŠALTINIŲ, TIKSLINĘ PASKIRTĮ IR JŲ POKYČIAI PER ATASKAITINĮ LAIKOTARPĮ

Eil. Nr.	Finansavimo sumos	Per ataskaitinį laikotarpį											Finansavimo sumų likutis ataskaitinio laikotarpio pradžioje	Finansavimo sumų likutis ataskaitinio laikotarpio pabaigoje
		3	4	5	6	6	8	9	10	11	12	13		
1.	Iš valstybės biudžeto (išskyrus valstybės biudžeto asignavimų dalį, gautą iš Europos Sąjungos, užsienio valstybių ir tarptautinių organizacijų):	12098.48	9965.38	0.00	0.00	0.00	0.00	201.04	0.00	0.00	0.00	0.00	0.00	21862.82
1.1.	nepiniginiam turtui įsigyti	11427.44	8945.99											20373.43
1.2.	kitoms išlaidoms kompensuoti	671.04	1019.39					201.04						1489.39
2.	Iš savivaldybės biudžeto (išskyrus savivaldybės biudžeto asignavimų dalį, gautą iš Europos Sąjungos, užsienio valstybių ir tarptautinių organizacijų):	70424.08	72965.33	0.00	0.00	0.00	0.00	18096.28	0.00	0.00	0.00	0.00	0.00	125293.13
2.1.	nepiniginiam turtui įsigyti	70424.08	55991.55					1139.75						125275.88
2.2.	kitoms išlaidoms kompensuoti		16973.78					16956.53						17.25
3.	Iš Europos Sąjungos, užsienio valstybių ir tarptautinių organizacijų (finansavimo sumų dalis, kuri ginama iš Europos Sąjungos, neįskaitant finansavimo sumų iš valstybės ar savivaldybės biudžetų ES projektams finansuoti):	71620.51	48947.29	0.00	0.00	0.00	0.00	2278.43	0.00	0.00	0.00	0.00	0.00	118289.37
3.1.	nepiniginiam turtui įsigyti	64015.44	48947.29											112962.73
3.2.	kitoms išlaidoms kompensuoti	7605.07						2278.43						5326.64
4.	Iš kitų šaltinių:	149.32	20.00	0.00	0.00	0.00	0.00	86.46	0.00	0.00	0.00	0.00	0.00	82.86
4.1.	nepiniginiam turtui įsigyti	144.36	20.00					86.46						77.90
4.2.	kitoms išlaidoms kompensuoti	4.96												4.96
5.	Iš viso finansavimo sumų	154292.39	131898.00	0.00	0.00	0.00	0.00	20662.21	0.00	0.00	0.00	0.00	0.00	265528.18

* Šioje skiltyje rodomas finansavimo sumų pergrupavimas, praėjusio ataskaitinio laikotarpio klaidų taisymas ir valiutos kurso įtaką pinigų likučiams, susijusiems su finansavimo sumomis

KUPIŠKIO JAUNIMO CENTRO
2016 M. II - O KETV. FINANSINĖS ATSKAITOMYBĖS
SUTRUMPINTAS AIŠKINAMASIS RAŠTAS

I. BENDROJI DALIS

1. Kupiškio jaunimo centro (toliau įstaiga) yra Kupiškio rajono savivaldybės biudžetinė įstaiga, įregistruota Valstybės įmonės Registrų centro Panevėžio filialo Juridinių asmenų registre 2008 m. kovo 18 d. Įstaigos kodas - 301619617. Įstaigos adresas – Gedimino g. 8, Kupiškis.

2. Kupiškio jaunimo centras - juridinis asmuo, turintis ūkinį, finansinį, organizacinį ir teisinį savarankiškumą, savo antspaudą ir sąskaitas banke. Steigėjo funkcijas vykdo Kupiškio rajono savivaldybės taryba, įstaigos pagrindinė kultūrinė ir pramoginė veikla. Vidutinis darbuotojų skaičius per ataskaitinį laikotarpį 6 žmonės.

3. Kupiškio jaunimo centras neturi kontroliuojamų ir asocijuotųjų subjektų, filialų ir kitų struktūrinių padalinių.

4. Svarbių sąlygų ir aplinkybių, kurioms esant, veikia Kupiškio jaunimo centras ir kurios galėtų paveikti įstaigos tolesnę veiklą, nėra.

II. APSKAITOS POLITIKA

5. 2016 m. II ketv. finansinės ataskaitos parengtos pagal viešojo sektoriaus apskaitos ir finansinės atskaitomybės standartus.

6. Apskaitos politika pateikta prie 2015 metų finansinių ataskaitų rinkinio.

III. PASTABOS

7. Kupiškio jaunimo centrui nėra numatyta restruktūrizavimo, veiklos nutraukimas-nenumatomas.


8. Įstaiga neapibrėžtų įsipareigojimų, neapibrėžtojo turto pokyčių, sprendimų dėl teisinių ginčų nuo ataskaitinių finansinių metų pradžios iki paskutinės tarpinio ataskaitinio laikotarpio dienos neturėjo, reikšmingų įvykių po paskutinės tarpinio ataskaitinio laikotarpio dienos neįvyko.

9. Finansavimo sumų detalizavimas pateikiamas pagal VSAFAS „Finansavimo sumos“ 4 priedo formą.

10. Trumpalaikių įsipareigojimų pokyčiui didžiausią įtaką turėjo sumažėjusi mokėtina suma tiekėjams, nes gautas finansavimas projekto tolimesniam vykdymui (Finansinės būklės ataskaitas Pastaba Nr.10.).

11. 2015 m. pasikeitus nacionalinei valiutai, atsiradęs skirtumas, apskaitos duomenis perskaičiuojant iš litų į eurus ir pripažinto ankstesnių metų perviršiu ar deficitu yra 0.01 eurai.

Direktorė



Edita Vaitiekūnienė